

INTONAVI

ISTRUKCJA OBSŁUGI

Aplikacja **INTONAVI** i znaczniki **INTOVOICE**

System **Intonavi** pozwala nawigować w budynkach przy pomocy nadajników iBeacon a na zewnątrz przy pomocy GPS. Łączy świat zewnętrzny z wewnętrznym bez ograniczeń. Znaczniki głosowe **Intovoice** wspomagają nawigowanie osoby niewidome.

Nawigacja dostosowana jest dla osób:

- z niepełnosprawnością wzroku
- z niepełnosprawnością ruchu
- z niepełnosprawnością słuchu
- ze spektrum autyzmu

Nawigacja pozwala na zwiększenie dostępności przestrzeni publicznej, kulturowej, handlowej, biurowej, naukowej itp. wszystkim grupom społecznym a funkcje wspomagające np. wezwanie pomocy lub powtórzenie ostatniego komunikatu zwiększają poczucie bezpieczeństwa i komfortu użytkownika.

Innowacyjne rozwiązania aplikacji pozwalają osobom ze spektrum autyzmu poczuć się bezpiecznie. Rozszerzone rozwiązania aplikacji umożliwiają informowanie i udostępnianie przestrzeni np. muzealnej bez udziału przewodnika.

Prowadzimy tam gdzie inni nie prowadzą!!!

CO NALEŻY ZROBIĆ?



Google play

Otwórz na telefonie
„Sklep Play”



Otwórz na telefonie
„App Store”



Pobierz aplikację
„**INTONAVI**”

WAŻNE !!!

ZEZWÓL APLIKACJI INTONAVI NA DOSTĘP DO LOKALIZACJI URZĄDZENIA ORAZ
WŁĄCZ BLUETOOTH

PODCZAS KORZYSTANIA Z APLIKACJI

PRZYPOMNIENIE

Sklep Play
lub
App Store

Pobierz aplikację
INTONAVI

Zezwól na dostęp do
lokalizacji i
bluetooth

USTAWIENIA GŁÓWNE

NAWIGACJI INTONAVI + ZNACZNIKI INTOVOICE

NIE DOTYCZY
ZNACZNIKÓW
GŁOSOWYCH



21:44

Nawigacja

- Niepełnosprawność wzroku
- Niepełnosprawność ruchu
- Niepełnosprawność słuchu
- Spektrum autyzmu

Parametry

- Informacja zegarowa o kierunku skrętu
- Informacja szczegółowa o dystansie
- Używanie wind do wyznaczania dróg

Szybkość mowy: trochę szybciej

Ustaw kolor aplikacji

Komendy głosowe

Nagraj komendy głosowe

Ustawienia

USTAWIENIA ZNACZNIKI
GŁOSOWE



21:44

Znaczniki

Dystans wykrycia: daleko

Reakcja po wykryciu

- Wibracja
- Informacja głosowa
- Aktywacja znacznika głosowego

Język znaczników głosowych: Polski

Ustaw język znaczników głosowych

Głośność znaczników głosowych: 50%

Wirtualna nawigacja

Wirtualna nawigacja

Wersja aplikacji 0.9.83

Ustawienia

MENU GŁÓWNE - PRZYPOMNIENIE

Naciśnij ikonkę
USTAWIENIA

Ustaw: dystans,
reakcję po wykryciu,
język znaczników
(jeśli są dostępne),
głośność znaczników

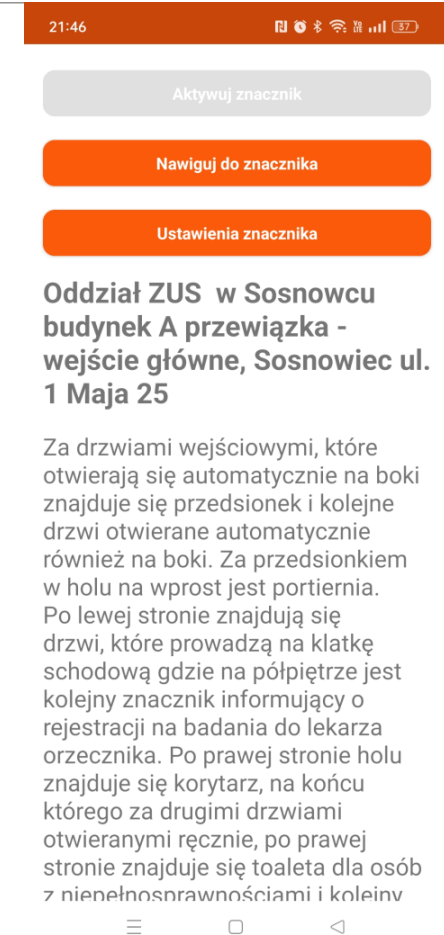
The screenshot shows the settings for voice markers. At the top, the status bar displays the time 21:44 and various system icons. Below the status bar, the title 'Znaczniki' is centered. The settings are as follows:

- Dystans wykrycia: daleko**: A slider control is shown with a red dot at the far right end.
- Reakcja po wykryciu**: A text label.
- Wibracja**: A toggle switch that is turned on (orange).
- Informacja głosowa**: A toggle switch that is turned on (orange).
- Aktywacja znacznika głosowego**: A toggle switch that is turned on (orange).
- Język znaczników głosowych: Polski**: A text label.
- Ustaw język znaczników głosowych**: An orange button.
- Głośność znaczników głosowych: 50%**: A slider control is shown with a red dot at the 50% mark.
- Wirtualna nawigacja**: A text label.
- Wirtualna nawigacja**: A toggle switch that is turned off (grey).
- Wersja aplikacji 0.9.83**: A text label.

At the bottom of the screen, there is a navigation bar with icons for Home, Back, Forward, and Settings (Ustawienia). The Settings icon is highlighted in orange. To the right of the main settings screen, a language selection menu is visible, showing options for Polski, English, Deutsch, and Українська.

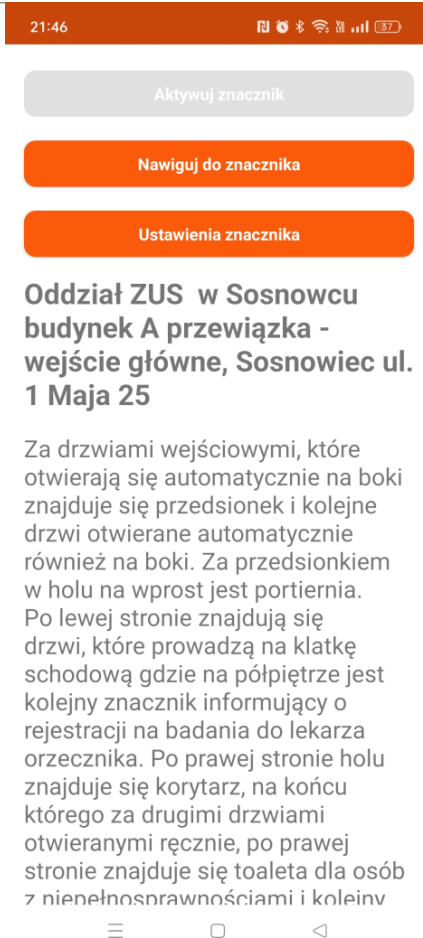
LISTA ZNACZNIKÓW

Otwórz listę i
wybierz znacznik



WYBÓR ZNACZNIKA

Wybierz funkcję-
Nawiguj do znacznika



21:46

Aktywuj znacznik

Nawiguj do znacznika

Ustawienia znacznika

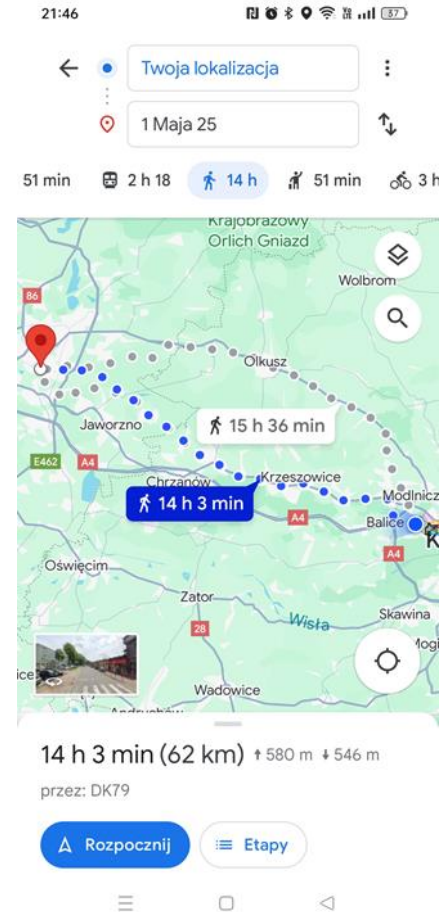
**Oddział ZUS w Sosnowcu
budynek A przewiązka -
wejście główne, Sosnowiec ul.
1 Maja 25**

Za drzwiami wejściowymi, które otwierają się automatycznie na boki znajduje się przedsionek i kolejne drzwi otwierane automatycznie również na boki. Za przedsionkiem w holu na wprost jest portiernia. Po lewej stronie znajdują się drzwi, które prowadzą na klatkę schodową gdzie na półpiętrze jest kolejny znacznik informujący o rejestracji na badania do lekarza orzecznika. Po prawej stronie holu znajduje się korytarz, na końcu którego za drugimi drzwiami otwieranymi ręcznie, po prawej stronie znajduje się toaleta dla osób z niepełnosprawnościami i kolein

☰ □ ◀

NAWIGOWANIE DO ZNACZNIKA

Nawigowanie
do znacznika



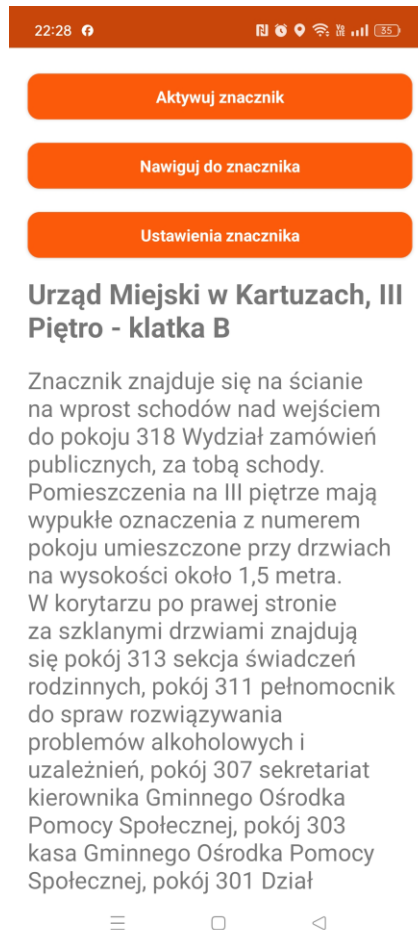
AKTYWNE ZNACZNIKI

Wybierz aktywny
znacznik



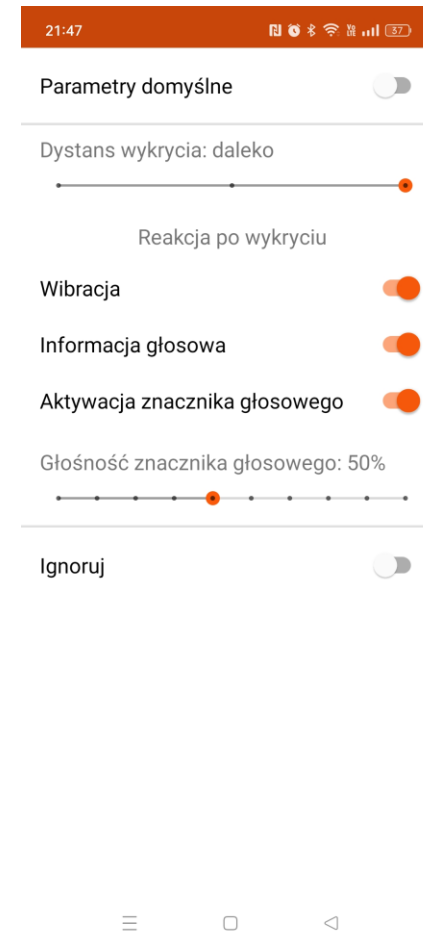
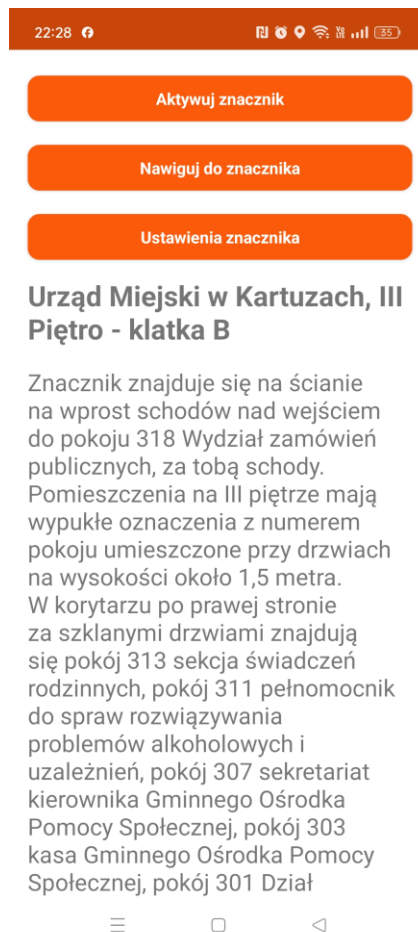
AKTYWACJA ZNACZNIKA

Wybierz funkcję-
Aktywuj znacznik
wyzwoli się komunikat głosowy



AKTYWACJA ZNACZNIKA

Wybierz funkcję-
Ustawienia znacznika
indywidualne ustawienia parametrów
znacznika



INTOVOICE-ZNACZNIKI GŁOSOWE

Znacznik Intovoice-
naprowadzi głosem



OPIS OTOCZENIA

AUDIODESKRYPCJA- opis otoczenia

21:46



Aktywuj znacznik

Nawiguj do znacznika

Ustawienia znacznika

**Oddział ZUS w Sosnowcu
budynek A przewiązka -
wejście główne, Sosnowiec ul.
1 Maja 25**

Za drzwiami wejściowymi, które otwierają się automatycznie na boki znajduje się przedsionek i kolejne drzwi otwierane automatycznie również na boki. Za przedsionkiem w holu na wprost jest portiernia. Po lewej stronie znajdują się drzwi, które prowadzą na klatkę schodową gdzie na półpiętrze jest kolejny znacznik informujący o rejestracji na badania do lekarza orzecznika. Po prawej stronie holu znajduje się korytarz, na końcu którego za drugimi drzwiami otwieranymi ręcznie, po prawej stronie znajduje się toaleta dla osób z niepełnosprawnościami i kolein



Dziękujemy za uwagę



W przypadku pytań prosimy o kontakt:

biuro@intonavi.com

lub

www.intonavi.com